

iNSS

המכון למחקרי ביטחון לאומי

THE INSTITUTE FOR NATIONAL SECURITY STUDIES



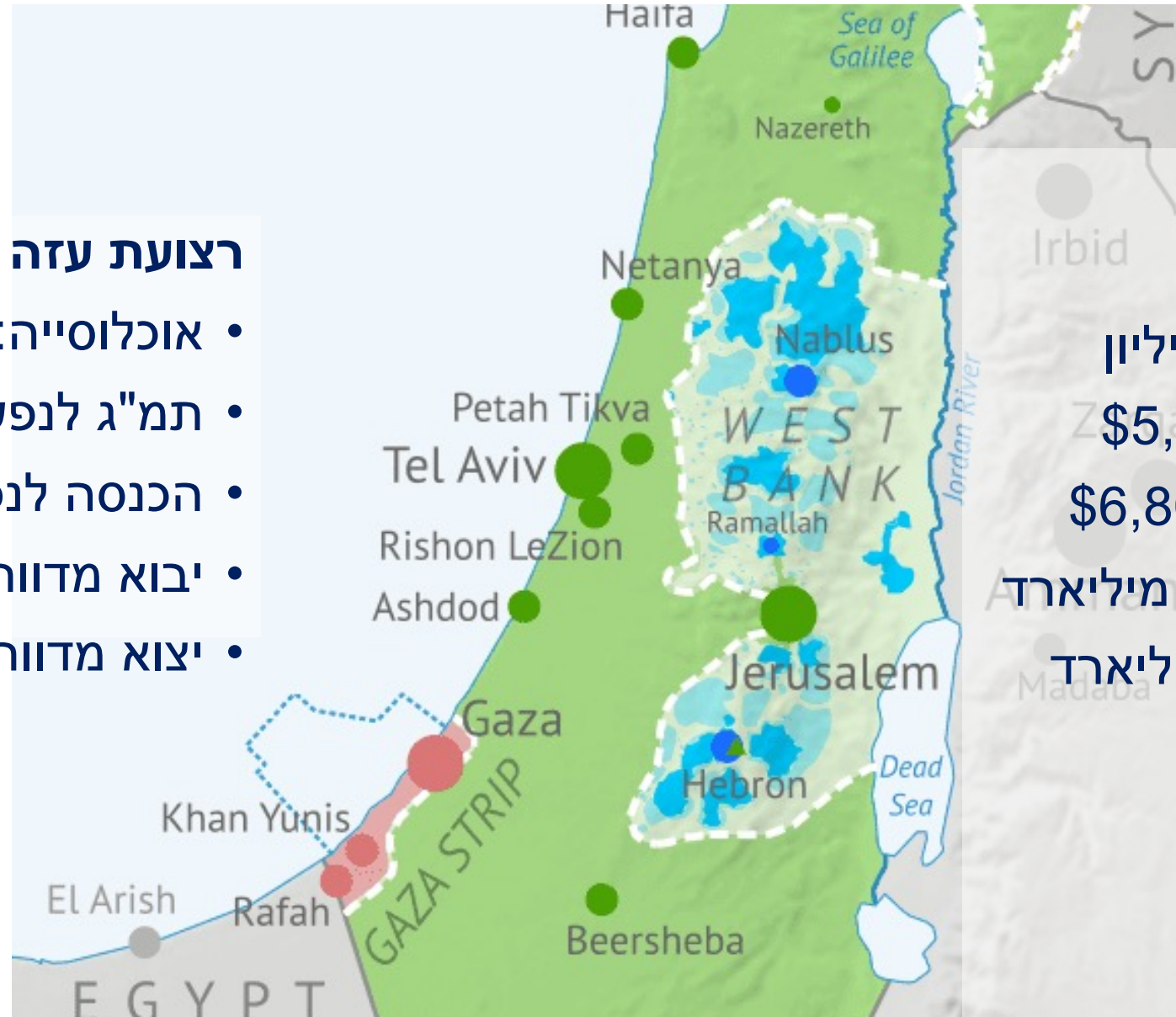
אוניברסיטת תל אביב
TEL AVIV UNIVERSITY

הכללות הפלסטיניות: מסחר וצריכה

חגי אטקס

מרץ 2022

הכללות הפלסטיניות, 2021



רצועת עזה

- אוכלוסייה: 2.4 מיליון
- תמ"ג לנפש: ~\$1440
- הכנסה לנפש: ~\$1,850
- יבוא מדווח*: 870 מיליון דולר
- יצוא מדווח*: 14 מיליון דולר

הגדה המערבית

- אוכלוסייה: ~3.1 מיליון
- תמ"ג לנפש: ~\$5,200
- הכנסה לנפש: ~\$6,800
- יבוא מדווח*: \$5.2 מיליארד
- יצוא מדווח*: \$1 מיליארד

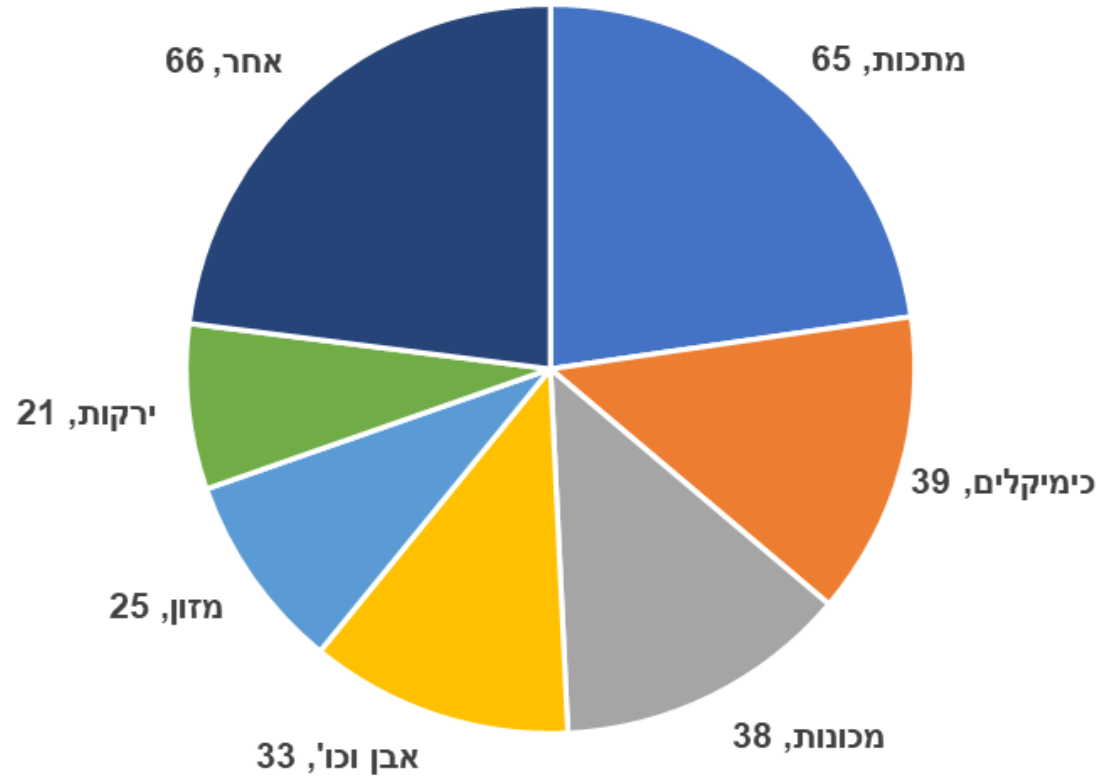
* סחר חוץ של עוסקים
מדווח לרש"פ ב-2020

מסגרת מוסדית

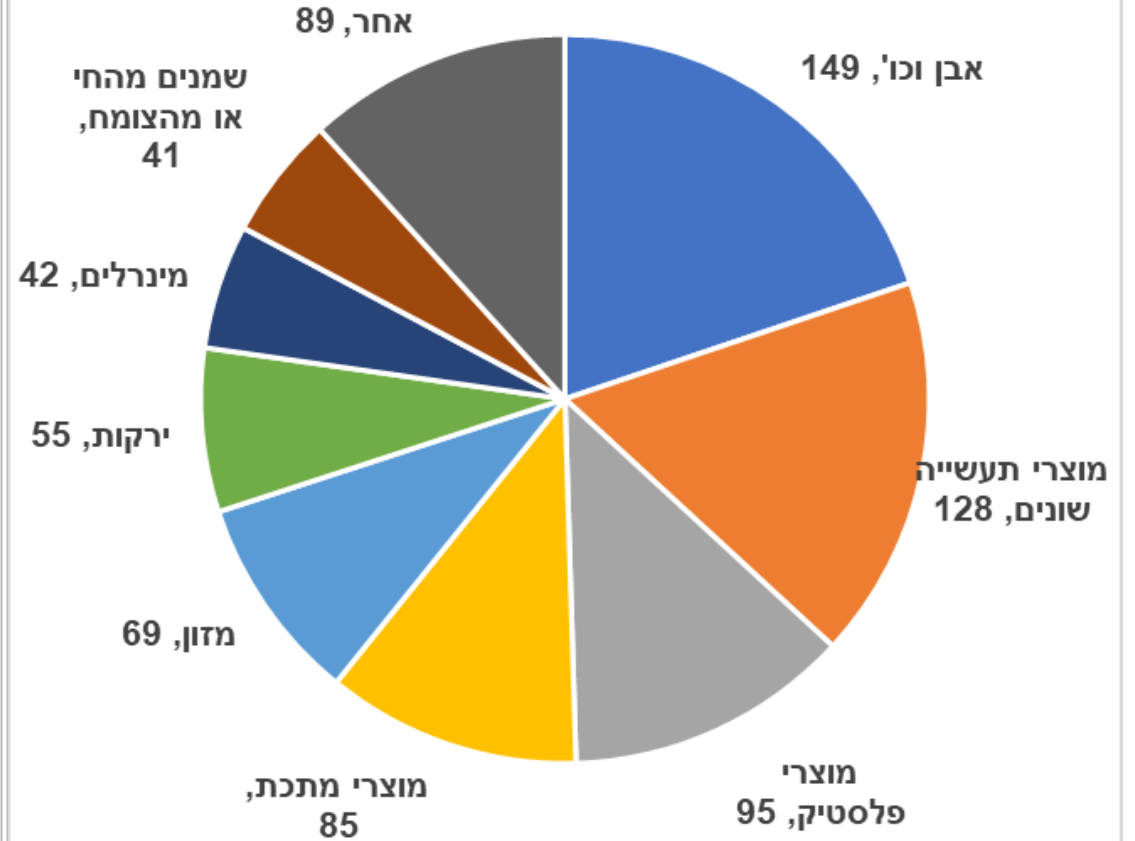
- פרוטוקול פאריז: מעטפת המכס הישראלית-פלסטינית
 - רשימה A - תקינה ושיעורי מכס פלסטיניים
 - רשימה B - שיעורי מכס פלסטיניים
- מיסים עקיפים
 - מע"מ ברשות הפלסטינית – 16%
 - פערים בשיעורי הבלו על דלק וסיגריות (וכלים ח"פ?)
- מוניטרי-פיננסי
 - שימוש בשקל כמטבע עיקרי לסחר (אך לא להשקעות)
 - קשרי בנקאות: שיקים, מס"ב וסוויפט

הרכב היצוא מהגדה המערבית

יצוא מחדש בשנת 2020,
סה"כ 287 מיליון דולר

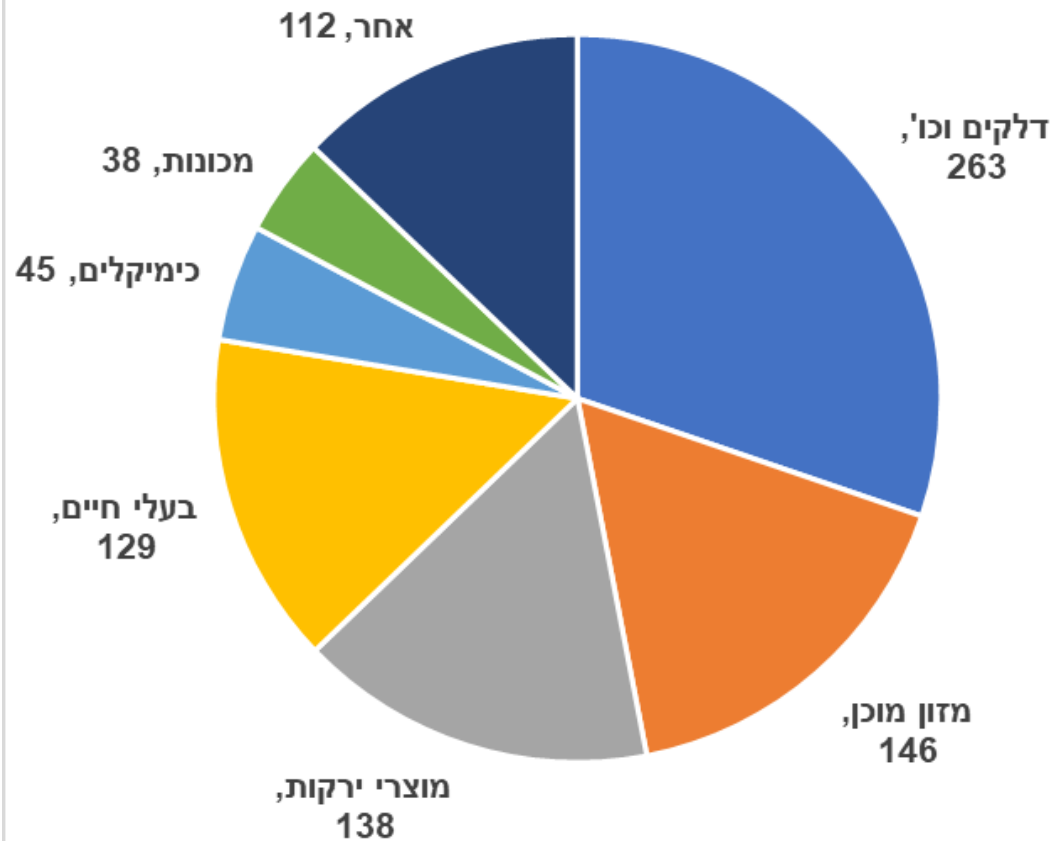


יצוא בשנת 2020,
סה"כ 754 מיליון דולר

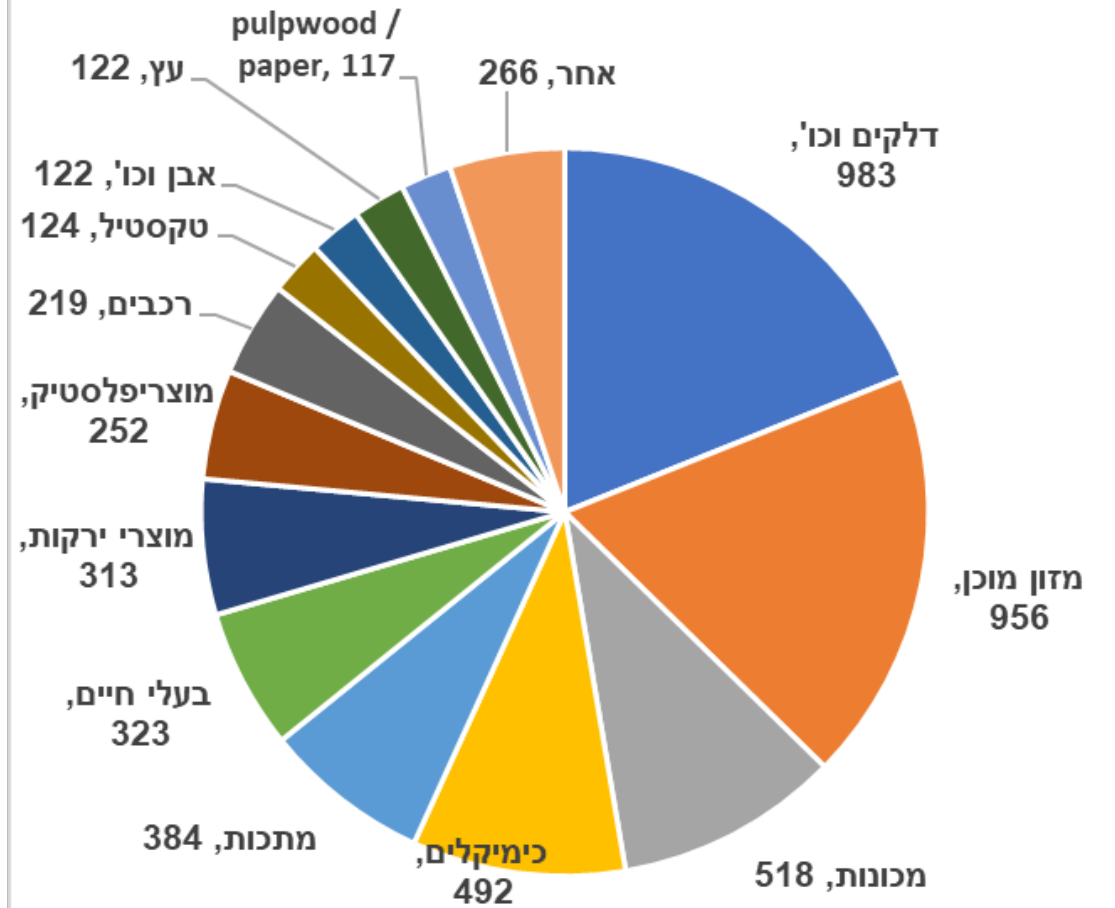


היבוא לכלכלות הפלסטיניות

יבוא מדווח לעזה דרך ישראל ב-2020,
סך היבוא, 871 מיליון דולר



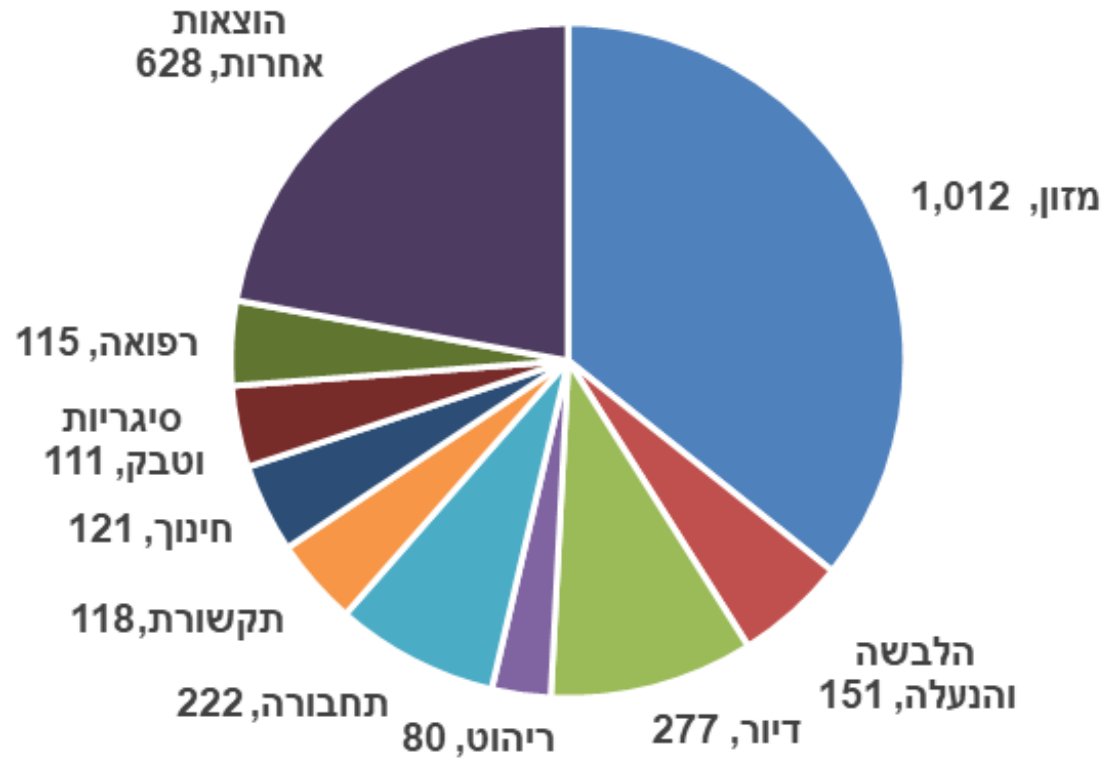
יבוא מדווח לגדה המערבית ב-2020,
סך היבוא 5.2 מיליארד דולר



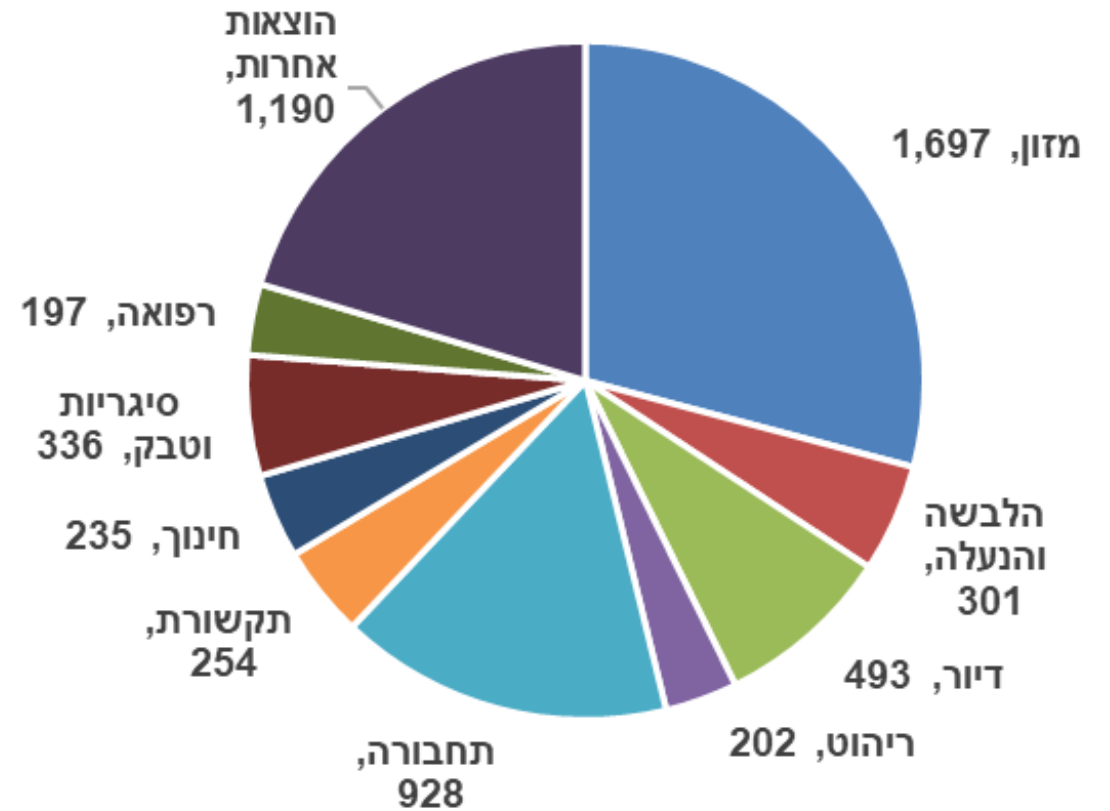
מקור: PCBS

סלי הצריכה של משקי בית פלסטינים, 2017

רצועת עזה
סך הוצאות: 2,836 ש"ח



הגדה המערבית
סך הוצאות: 5,832 ש"ח



	Brand	Origin	P.Unit	West Bank	Gaza Strip	Price gap
Long grain profiled rice	Uncle benz	USA	Pack/ 1kg	15.5	> 6.8	127%
Short grain profiled rice	Sun white	Australia	Sack/ 25kg	134.8	< 152.3	-12%
Haifa white flour	Zero	Israel	Sack/ 60kg	141.2	< 152.5	-7%
White bread		Local	1kg	4.0	> 2.5	59%
Qurshallah bars with sesame		Local	1kg	9.9	> 8.2	21%
Nablus fine kunafa		Local	1kg	34.4	> 25.2	36%
Baqalawa stuffed with pistachio		Local	1kg	71.8	> 49.6	45%
Thin macaroni No. 3	Osem	Israel	Pack/ 250 gm	4.0	> 3.2	26%
Thin noodles	Osem	Israel	Pack/ 250 gm	4.6	> 4.0	15%
Unpacked semolina(A)	Haifa semolina	Israel	Pack/ 1kg	4.1	< 4.3	-5%
Unpacked crushed wheat		Local	1kg	5.6	> 3.3	71%
Dry unpacked crushed green wheat		Local	1kg	9.8	> 7.4	32%
Infants cereals crushed with wheat	Serelac	England	Can/ 400gm	21.4	< 22.1	-3%
Infants cereals	Materna	Israel	Can/ 200gm	15.8	> 14.4	10%
Fresh goat meat with bones		Local	1kg	78.6	> 54.6	44%
Fresh beef meat		Local	1kg	49.1	> 38.5	28%
Frozen beef meat		Argentina	Pack/ 1kg	25.0	> 22.6	11%
Tinned luncheon meat	Saniora	Local	Tin/ 310 gm	7.1	> 5.9	21%
Fresh sheep lever		Local	1kg	36.9	< 49.0	-25%
Fresh calf lever		Local	1kg	16.5	< 34.8	-53%
Fresh chicken without feathers		Local	1kg	14.1	< 14.9	-5%
Tinned sardine (Abu- shanab)	Shukha	Portugal	Tin/ 115 gm	4.7	< 5.3	-13%
Tinned tuna fish	Marina	Thailand	Tin/ 105 gm	6.0	< 6.1	-1%
Pasteurized milk 3% fat	Tnova	Israel	Tin/ 1kg	7.0	> 6.0	17%
Powdered milk	Nido	France	Can/ 2.5 kg	86.9	> 83.7	4%
Yogurt	Tnova	Israel	Can/ 200 gm	2.5	> 2.0	25%
Yogurt	Junaidi	Local	Can/ 500 gm	4.5	< 5.9	-23%

מחירי מזון

- בינואר 2022 מחירי המזון בגדה היו גבוהים בממוצע בכ-39% ממחירי המזון בעזה
- אבל ישנם פריטי מזון שהנם יקרים יותר בעזה

מקור: PCBS

סיכום

- **שתי כלכלות:** הכנסה לאומית נקייה לנפש - בגדה \$6,800 ובעזה \$1,850
- **הסכם פאריז:**
 - מעטפת מכס משותפת
 - פערים במיסים עקיפים
 - שימוש בשקלים
- **יצוא מהגדה:** יצוא 754 מיליון דולר ויצוא מחדש 287 מיליון דולר רובו לישראל
- **יבוא לכלכלות הפלסטיניות:**
 - גדה – 5.2 מיליארד דולר
 - עזה – 857 מיליון דולר
- **צריכה של משקי בית פלסטיניים**
 - גדה – 5,830 ₪ לחודש
 - עזה – 2,840 ₪ לחודש
- **מחירי מזון בגדה יותר גבוהים בממוצע**

תודה